



Acidentes Fatais no Distrito Federal
Distrito Federal, 20/06/2007 - 19/06/2016
DADOS PRELIMINARES

A - SÍNTESE

A Lei Seca tem o objetivo de proibir que pessoas dirijam sob efeito de bebidas alcoólicas ou substâncias psicoativas. Dessa forma, para condutores de veículos automotores, se o etilômetro acusar 0,05mg/L de álcool por ar aveolar ou o exame de sangue acusar qualquer concentração de álcool por litro de sangue, é considerado Infração Administrativa Gravíssima. Para concentração igual ou superior a 0,34mg/L (etilômetro) ou igual ou superior a 6 decigramas por litro de sangue (dg/L), é considerado Crime.

- Acidentes com morte: comparação com o período de 1 ano anterior à Lei Seca

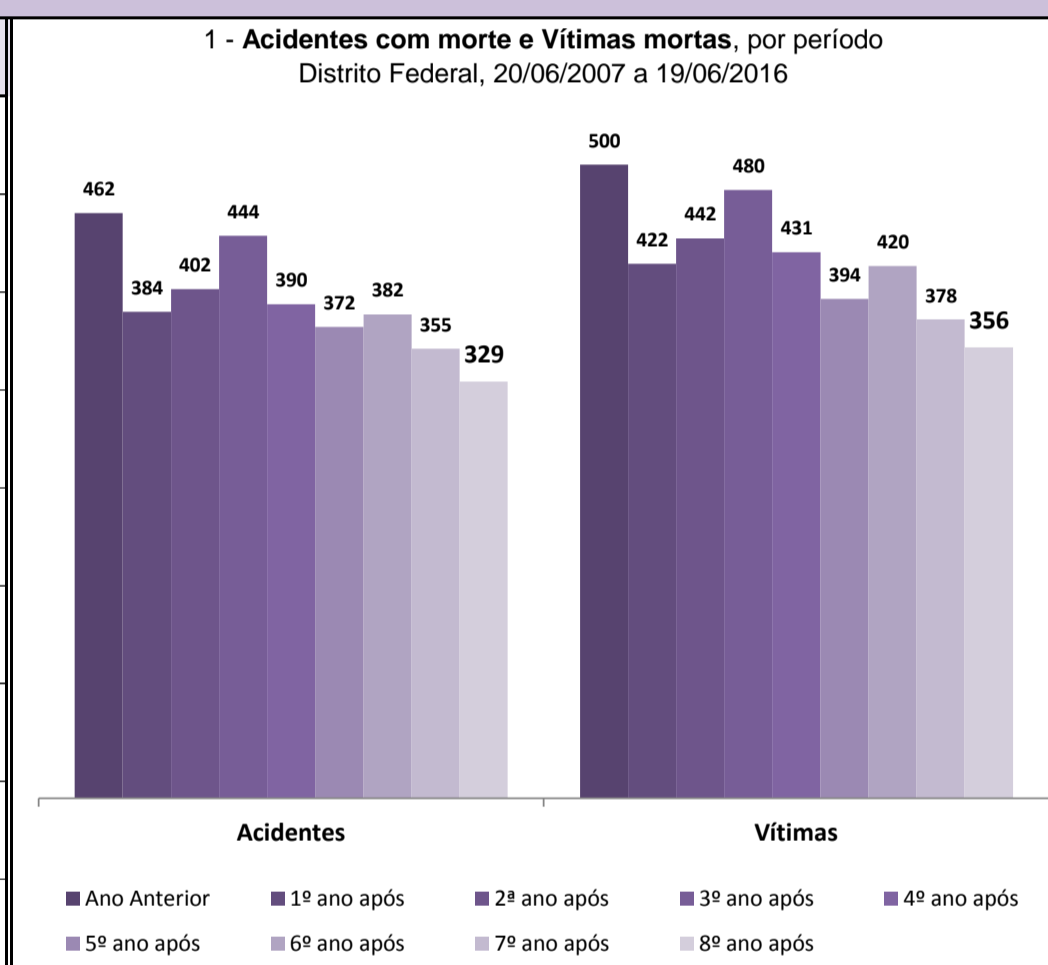
Em relação ao ano anterior à Lei seca, o 1º ano após a Lei Seca apresentou redução de 78 acidentes com morte (-17%); o 2º, de 60 acidentes (-13%); o 3º, de 18 acidentes (-4%); o 4º, de 72 acidentes (-16%); o 5º, de 90 acidentes (-19%); o 6º, de 80 acidentes (-17%); o 7º, de 107 acidentes (-23%); e o 8º, de 133 acidentes (-29%), sendo a maior redução em relação ao ano anterior a implantação da Lei.

- Vítimas mortas: comparação com o período de 1 ano anterior à Lei Seca

Em relação ao ano anterior à Lei seca, o 1º ano após a Lei Seca apresentou redução de 78 vítimas mortas (-16%); o 2º, de 58 vítimas (-12%); o 3º, de 20 vítimas (-4%); o 4º, de 69 vítimas (-14%); o 5º, de 106 vítimas (-21%); o 6º, de 80 vítimas (-16%); o 7º, de 122 vítimas (-24%); e o 8º, de 144 vítimas (-29%), sendo a maior redução em relação ao ano anterior a implantação da Lei.

B - ACIDENTES COM MORTE E VÍTIMAS MORTAS NO TRÂNSITO

PERÍODO	Acidentes Fatais	Vítimas Mortas
Ano anterior à Lei Seca (20/06/07 a 19/06/08)	462	500
1º ano após a Lei Seca (20/06/08 a 19/06/09)	384	422
2º ano após a Lei Seca (20/06/09 a 19/06/10)	402	442
3º ano após a Lei Seca (20/06/10 a 19/06/11)	444	480
4º ano após a Lei Seca (20/06/11 a 19/06/12)	390	431
5º ano após a Lei Seca (20/06/12 a 19/06/13)	372	394
6º ano após a Lei Seca (20/06/13 a 19/06/14)	382	420
7º ano após a Lei Seca (20/06/14 a 19/06/15)	355	378
8º ano após a Lei Seca (20/06/15 a 19/06/16)	329	356



C - REDUÇÃO DE ACIDENTES APÓS A LEI SECA

Redução de Acidentes com morte e de Vítimas mortas, em relação ao Ano Anterior à Lei Seca

Ano anterior:	2º Ano após:	4º Ano após:	6º Ano após:	8º Ano após:
- Acidentes: 462 - Vítimas: 500	- Acidentes: -60 (-13%) - Vítimas: -58 (-12%)	- Acidentes: -72 (-16%) - Vítimas: -69 (-14%)	- Acidentes: -80 (-17%) - Vítimas: -80 (-16%)	- Acidentes: -133 (-29%) - Vítimas: -144 (-29%)

Redução de Acidentes com morte, em relação ao Ano Anterior à Lei Seca, por Dia da semana

Ano anterior:	2º Ano após:	4º Ano após:	6º Ano após:	8º Ano após:
- Dia de Semana: 247 - Fim de Semana: 215	- DDS: -15 (-6%) - FDS: -45 (-21%)	- DDS: -10 (-4%) - FDS: -62 (-29%)	- DDS: -10 (-4%) - FDS: -70 (-33%)	- DDS: -36 (-15%) - FDS: -97 (-45%)

NOTA: DDS = Dia de Semana (segunda a sexta) / FDS = Fim de Semana (sábado e domingo)

Redução de Acidentes com morte, em relação ao Ano Anterior à Lei Seca, por Faixa horária

Ano anterior:	2º Ano após:	4º Ano após:	6º Ano após:	8º Ano após:
- 00h - 05:59: 67 - 06h - 11:59: 90 - 12h - 17:59: 119 - 18h - 23:59: 186	- 00h-05:59: -8 (-12%) - 06h-11:59: -4 (-4%) - 12h-17:59: -15 (-13%) - 18h-23:59: -33 (-18%)	- 00h-05:59: +7 (+10%) - 06h-11:59: +9 (+10%) - 12h-17:59: -34 (-29%) - 18h-23:59: -54 (-29%)	- 00h-05:59: 0 (0%) - 06h-11:59: -5 (-6%) - 12h-17:59: -29 (-24%) - 18h-23:59: -46 (-25%)	- 00h-05:59: -19 (-28%) - 06h-11:59: -16 (-18%) - 12h-17:59: -36 (-30%) - 18h-23:59: -62 (-33%)

NOTA 1: As informações são coletadas no IML e somente serão consolidadas após o cruzamento com os dados do Sistema Milenium (PCDF) e da Secretaria de Saúde.

NOTA 2: São incluídos os acidentes fatais e as vítimas cujo óbito ocorrer até 30 dias após a data do acidente.

Acidentes Fatais no Distrito Federal

Distrito Federal - 2015

DADOS PRELIMINARES

D - VÍTIMAS MORTAS EM ACIDENTES DE TRÂNSITO COM CONSUMO DE ÁLCOOL E DROGAS

Para esta parte do informativo, foi considerado apenas as vítimas fatais que apresentaram resultado positivo para o consumo de bebidas alcoólicas ou drogas. Existem algumas vítimas que consumiram álcool e drogas simultaneamente. Essas serão contadas uma vez para cada situação (consumo de álcool e consumo de drogas).

Das **406** vítimas mortas em **2014**, **138 (34%)** apresentaram resultado positivo para alguma dessas substâncias. Das **354** vítimas mortas em **2015**, **124 (35%)** apresentaram resultado positivo para alguma dessas substâncias, onde, em 2015, 73 vítimas consumiram somente bebida alcoólica, 25 consumiram somente drogas e 26 consumiram simultaneamente álcool e drogas (2 ciclistas, 6 motociclistas, 7 demais condutores, 1 passageiro e 10 pedestres).

Vítimas mortas com consumo de ÁLCOOL

Em 2014, **120 vítimas mortas tiveram resultado positivo para dosagem de álcool no exame de sangue**. O nível médio de alcoolemia dessas vítimas foi **2,10 dg/L**. Em 2015, **99 vítimas mortas tiveram resultado positivo para dosagem de álcool no exame de sangue**. O nível médio de alcoolemia dessas vítimas foi **1,98 dg/L**.

Quanto ao tipo de envolvimento das **99** vítimas mortas em 2015, **8** eram ciclistas, **22** motociclista, **24** demais condutores, **13** passageiros e **32** pedestres.

Quanto à idade dessas **98** vítimas: **1** entre 10 e 17 anos, **0** entre 18 e 19 anos, **23** entre 20 e 29 anos, **33** entre 30 e 39 anos, **22** entre 40 e 49 anos, **10** entre 50 e 59 anos e **10** de 60 anos ou mais.

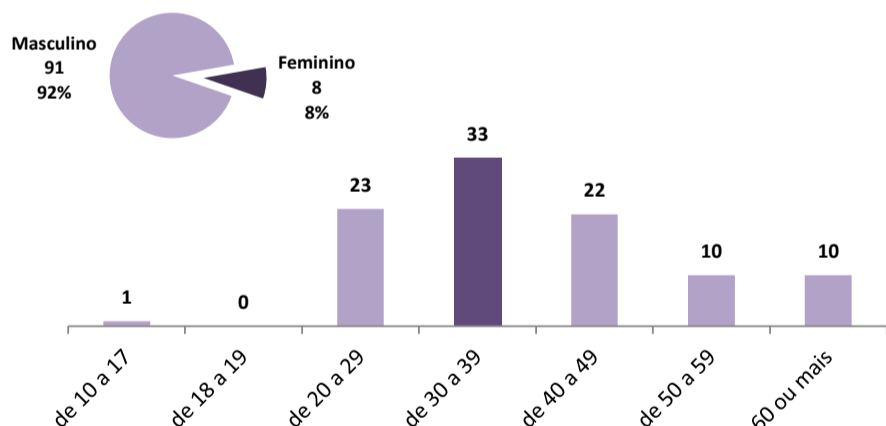
1- Vítimas mortas com consumo de Álcool, por idade e envolvimento

Distrito Federal - 2015

Idade	Ciclista	Motociclista	Demais Condutores	Passageiro	Pedestre
de 10 a 17 anos	-	-	-	-	1
de 18 a 19 anos	-	-	-	-	-
de 20 a 29 anos	2	7	8	2	4
de 30 a 39 anos	1	9	8	6	9
de 40 a 49 anos	2	5	3	1	11
de 50 a 59 anos	-	1	4	1	4
60 anos ou mais	3	-	1	3	3

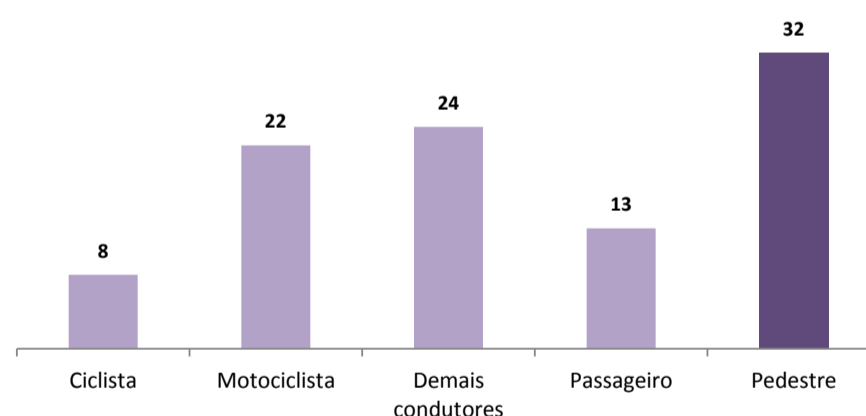
2- Vítimas mortas com consumo de Álcool, por idade e sexo

Distrito Federal - 2015



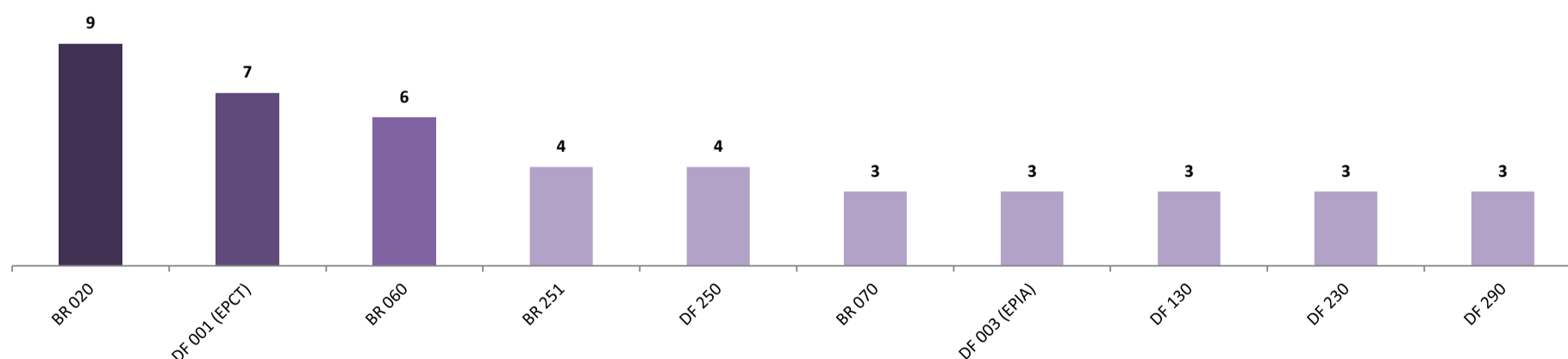
3- Vítimas mortas com consumo de Álcool, por envolvimento

Distrito Federal - 2015



4- 10 Vias com mais Vítimas mortas com consumo de Álcool

Distrito Federal - 2015



NOTA 1: As informações são coletadas no IML e somente serão consolidadas após o cruzamento com os dados do Sistema Milenium (PCDF) e da Secretaria de Saúde.

NOTA 2: São incluídos os acidentes fatais e as vítimas cujo óbito ocorrer até 30 dias após a data do acidente.

Acidentes Fatais no Distrito Federal

Distrito Federal - 2015

DADOS PRELIMINARES

Vítimas mortas com consumo de DROGAS

Em 2014, **41** vítimas mortas tiveram resultado positivo para drogas no exame de sangue. Das drogas, as mais usadas pelas vítimas foram maconha e cocaína. Em 2015, **51** vítimas mortas tiveram resultado positivo para drogas no exame de sangue, sendo também em 2015, maconha e cocaína as drogas mais usadas pelas vítimas.

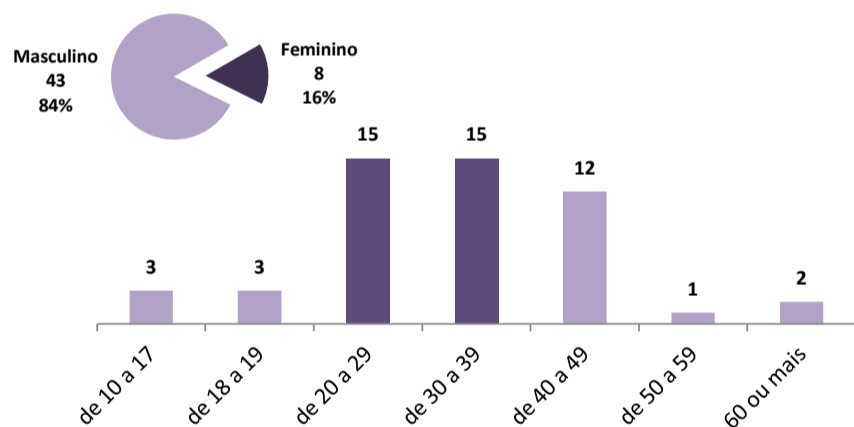
Quanto ao tipo de envolvimento das **51** vítimas mortas em 2015, **3** eram ciclistas, **17** motociclista, **11** demais condutores, **5** passageiros e **15** pedestres.

Quanto à idade dessas **51** vítimas: **3** entre 10 e 17 anos, **3** entre 18 e 19 anos, **15** entre 20 e 29 anos, **15** entre 30 e 39 anos, **12** entre 40 e 49 anos, **1** entre 50 e 59 anos e **2** com 60 anos ou mais.

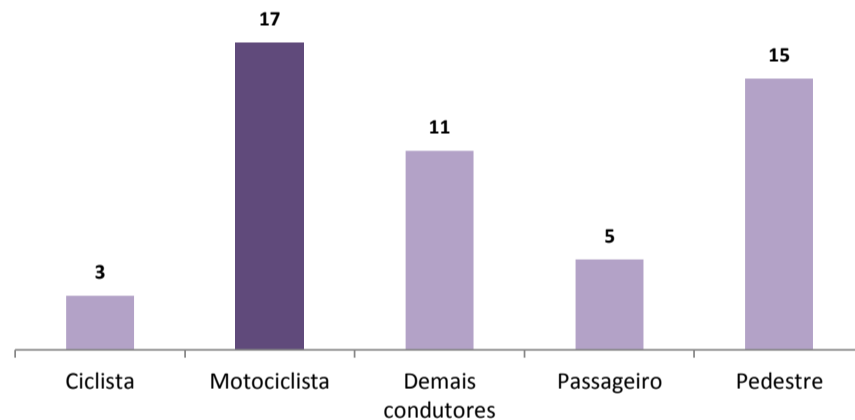
1- Vítimas mortas com consumo de Drogas, por idade e envolvimento
Distrito Federal - 2015

Idade	Ciclista	Motociclista	Demais Condutores	Passageiro	Pedestre
de 10 a 17 anos	-	1	-	1	1
de 18 a 19 anos	-	-	1	1	1
de 20 a 29 anos	-	7	3	2	3
de 30 a 39 anos	-	6	4	-	5
de 40 a 49 anos	2	3	3	1	3
de 50 a 59 anos	-	-	-	-	1
de 60 anos ou mais	1	-	-	-	1

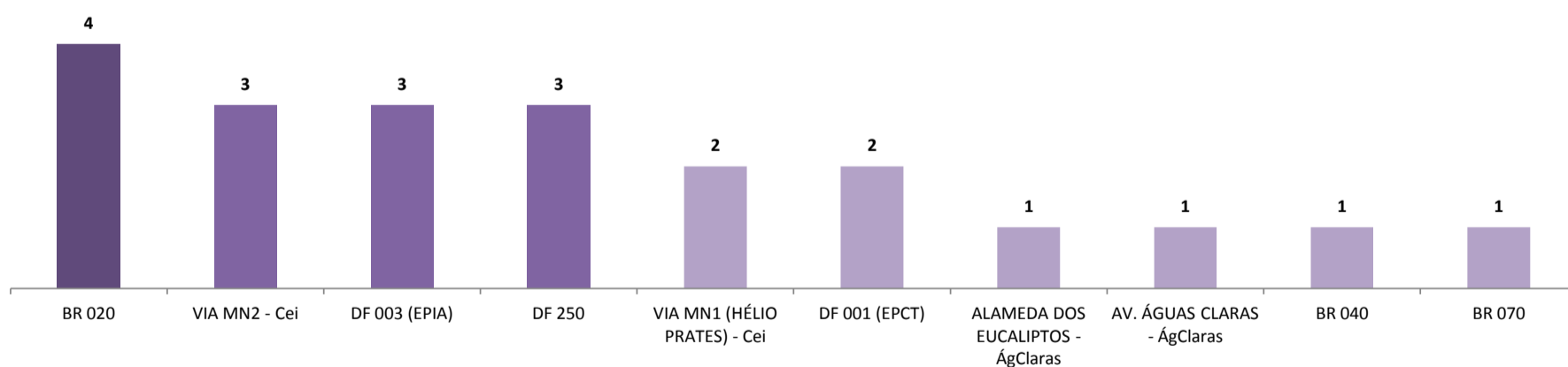
2- Vítimas mortas com consumo de Drogas, por idade e sexo
Distrito Federal - 2015



3- Vítimas mortas com consumo de Drogas, por envolvimento
Distrito Federal - 2015



4- 10 Vias com mais Vítimas mortas com consumo de Drogas
Distrito Federal - 2015



NOTA 1: As informações são coletadas ni IML e somente serão consolidadas após o cruzamento com os dados do Sistema Milenium (PCDF) e da Secretaria de Saúde.

NOTA 2: São incluídos os acidentes fatais e as vítimas cujo óbito ocorrer até 30 dias após a data do acidente.

Fonte: GDF / SSP / DETRAN / GEREST

Data de referência: 11/07/2016